참! 좋은 은행
IBK기업은행

2013년 2월 중소제조업 동향

2013. 3. 29.

IBK경제연구소

(IBK Economic Research Institute)

직	성 명	전 화
팀 장	김계엽	729-6588
팀 원	양진실	729-6594

16.61 / 28a3824a-a5d / 2013-03-29 08:50:59 / 22710 / 709 소중한 고객정보 지킴이, 바로 당신 입니다!

목 차

<요 약> ····· 2

Ⅰ. 생 산 ····· 4

Ⅱ. 가 동 률 ····· 6

Ⅲ. 설비투자 ····· 7

Ⅳ. 경영상황 ····· 8
1. 수주 동향 ····· 8
2. 수익성 동향 ····· 9
3. 재고 동향 ····· 10
4. 원자재조달 사정 동향 ····· 11

Ⅴ. 자 금 ····· 12
1. 자금 사정 ····· 12
2. 자금조달 사정 ····· 15

Ⅵ. 고 용 ····· 16
1. 고용 동향 ····· 16
2. 고용수준 동향 ····· 17

<부 록> ····· 18

16.61 / 28a3824a-a5d / 2013-03-29 08:50:59 / 22710 / 709 소중한 고객정보 지킴이, 바로 당신 입니다!

2013년 2월 중소제조업 동향 요약

□ 2월 중소제조업 생산 전월대비 2.5%↑, 전년동월대비 3.4%↓

○ **생산**은 1차금속, 음료 등을 중심으로 **전월대비 2.5% 증가**하였으나 **전년동월대비**로는 **3.4% 감소**

- 중소제조업 생산은 전월대비로는 두달 연속 증가했으나, 설연휴에 따른 조업일수 감소와 수출부진 등으로 전년동월대비 감소
- 생산지수(계절조정계열, 2005=100) : 126.1('12.2) ⇒ 122.2('12.12) → 123.4('13.1) → 126.5('13.2)
- 생산지수(원계열, 2005=100) : 119.0('12.2) ⇒ 124.8('12.12) → 121.3('13.1) → 114.9('13.2)

○ **가동률**은 **69.9%**로 **전년동월 및 전월대비 각각 2.1%p, 1.8%p 하락**

- 가동률(%) : 72.1('12.2) ⇒ 72.7('12.12) → 71.7('13.1) → 69.9('13.2)

○ **설비투자 실시 업체 비율**은 **14.9%**로 **전년동월대비 0.4%p 하락**하였으나 **전월대비**로는 **0.9%p 상승**

- 설비투자 실시 업체 비율(%) : 15.3('12.2) ⇒ 16.1('12.12) → 14.0('13.1) → 14.9('13.2)

○ **수주** 및 **수익성**은 **전년동월대비 각각 6.9%p, 4.5%p 하락**하였고 **전월대비**로는 **4.1%p, 1.8%p 하락**

- 수주 충분-부족 差(%p) : -30.0('12.2) ⇒ -30.1('12.12) → -32.8('13.1) → -36.9('13.2)
- 수익성 높음-낮음 差(%p) : -34.2('12.2) ⇒-35.4('12.12) → -36.9('13.1) → -38.7('13.2)

○ **자금 사정 곤란 업체**는 **32.7%**로 **전년동월** 및 **전월대비 각각 1.2%p, 1.8%p 증가**

- 자금 사정 곤란 업체 비율(%) : 31.5('12.2) ⇒ 30.8('12.12) → 30.9('13.1) → 32.7('13.2)

○ **자금 사정 곤란 사유**는 **'국내 판매부진', '판매대금 회수부진', '영업이익 감소', '수출부진'**의 순이며, 전년동월에 비해 **'국내 판매부진', '영업이익 감소', '수출부진'**등의 응답비율이 **증가**

- '국내 판매부진' 응답비율(%) : 50.4('12.2) ⇒ 50.3('12.12) → 49.2('13.1) → 55.4('13.2)
- '판매대금 회수부진' 응답비율(%) : 26.9('12.2) ⇒ 24.1('12.12) → 24.8('13.1) → 26.8('13.2)
- '영업이익 감소' 응답비율(%) : 11.4('12.2) ⇒ 11.4('12.12) → 12.4('13.1) → 11.9('13.2)
- '수출부진' 응답비율(%) : 8.7('12.2) ⇒ 10.1('12.12) → 9.6('13.1) → 10.3('13.2)

16.61 / 28a3824a-a5d / 2013-03-29 08:50:59 / 22710 / 709 소중한 고객정보 지킴이, 바로 당신 입니다!

<주요지표 추이>

<생산지수(원계열, 2005=100)>

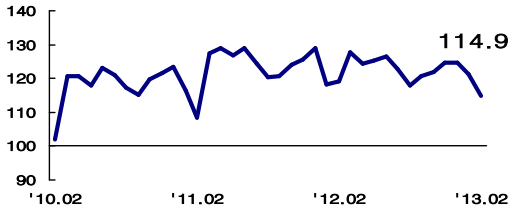

<생산지수 전년동월비>

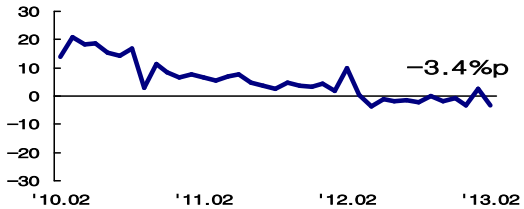

<가동률>

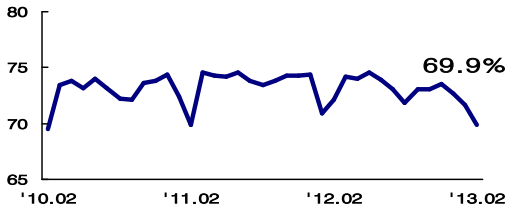

<설비투자 실시 업체비율>

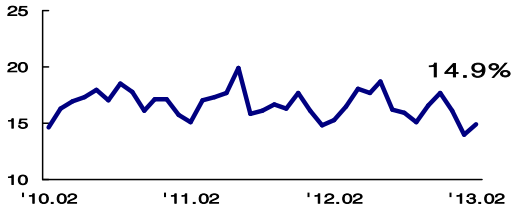

<수주 충분-부족 差>

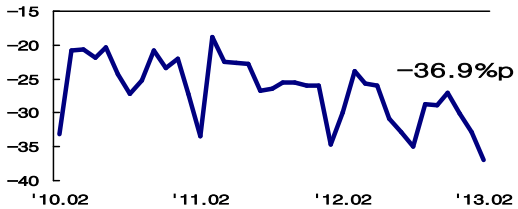

<수익성 높음-낮음 差>

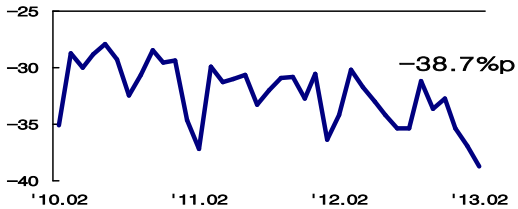

<재고 과잉-부족 差>

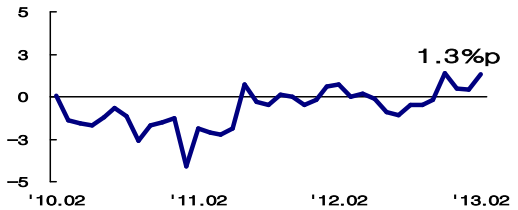

<원자재조달 사정 원활-곤란 差>

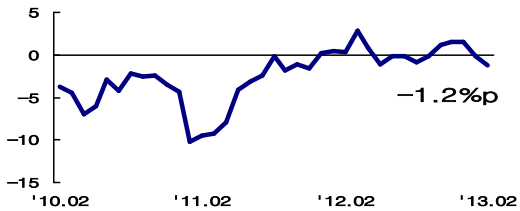

<자금 사정 양호-곤란 差>

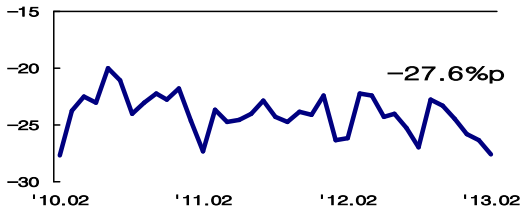

<자금조달 사정 원활-곤란 差>

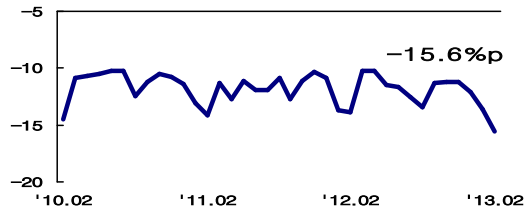

<종사자수 증가-감소 差>

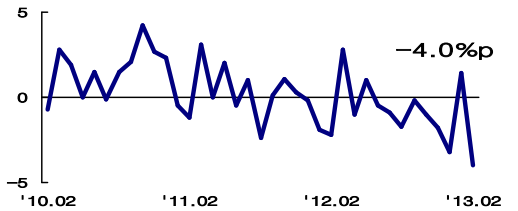

<고용 과잉-부족 差>

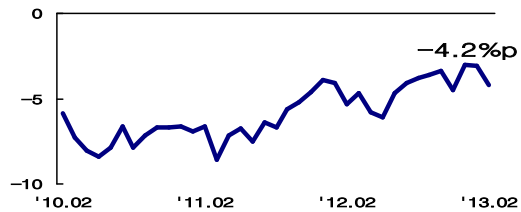

16.61 / 28a3824a-a5d / 2013-03-29 08:50:59 / 22710 / 709
소중한 고객정보 지킴이, 바로 당신 입니다!

Ⅰ. 생　　산

□ 2월 중소제조업 생산은 화학물질, 기계장비 등의 호조로 전월대비 2.5% 증가

○ 자동차, 의약품 등의 생산 감소에도 불구하고 화학물질, 기계장비 등의 증가로 전월대비 증가

○ 전년동월대비로는 기타운송장비, 전기장비 등의 부진으로 3.4% 감소

중소제조업 생산지수 추이

(단위 : 2005=100, %)

구 분		'12.2	'12.7	8	9	10	11	12	'13.1	2[P)]
지수	원계열	119.0	122.7	117.9	120.6	121.8	124.6	124.8	121.3	**114.9**
	계절조정계열	126.1	120.9	119.4	121.9	121.2	123.0	122.2	123.4	**126.5**
증감률	전년동월비	9.9	-1.4	-2.2	-0.1	-1.9	-0.7	-3.2	2.5	**-3.4**
	3개월 이동평균	5.4	-1.5	-1.8	-1.2	-1.4	-0.9	-1.9	-0.5	**-1.4**
	전월비	1.0	-0.2	-1.3	2.2	-0.6	1.4	-0.6	1.0	**2.5**

주 : 1. p)는 잠정치
2. 업종별 중소제조업 생산 추이 및 세부항목은 기업은행 홈페이지(www.ibk.co.kr)내 기초자료 참고
※ Historical Data('05.1월~현재) : High 129.0('11.4), Low 84.3('09.1)

중소제조업 생산지수(전년동월비) 추이

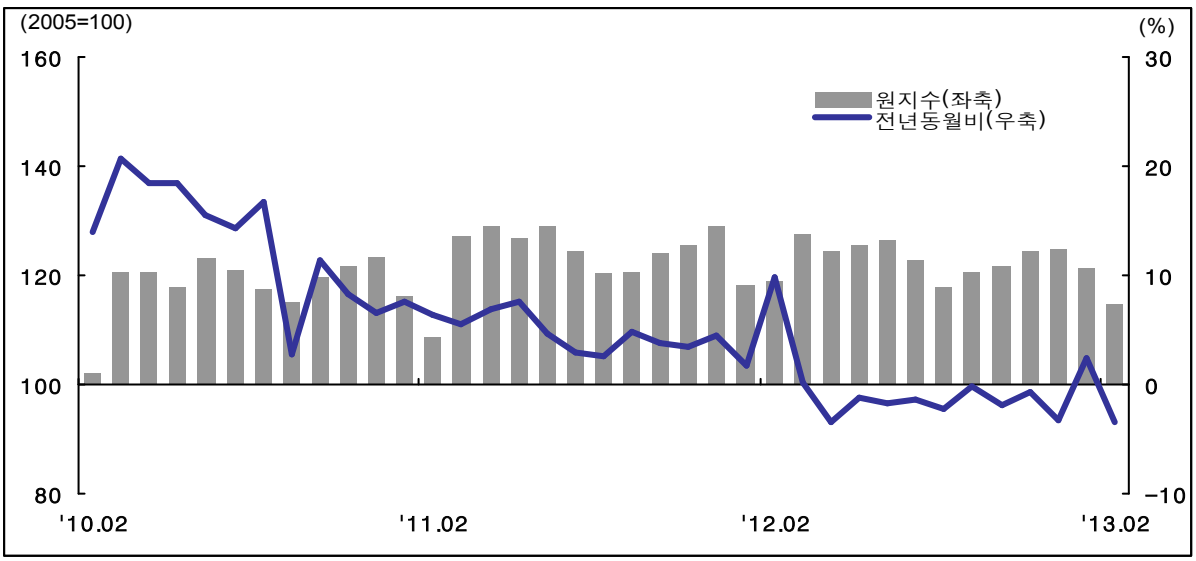

16.61 / 28a3824a-a5d / 2013-03-29 08:50:59 / 22710 / 709　　소중한 고객정보 지킴이, 바로 당신 입니다!

중소제조업 생산지수 전월비 추이

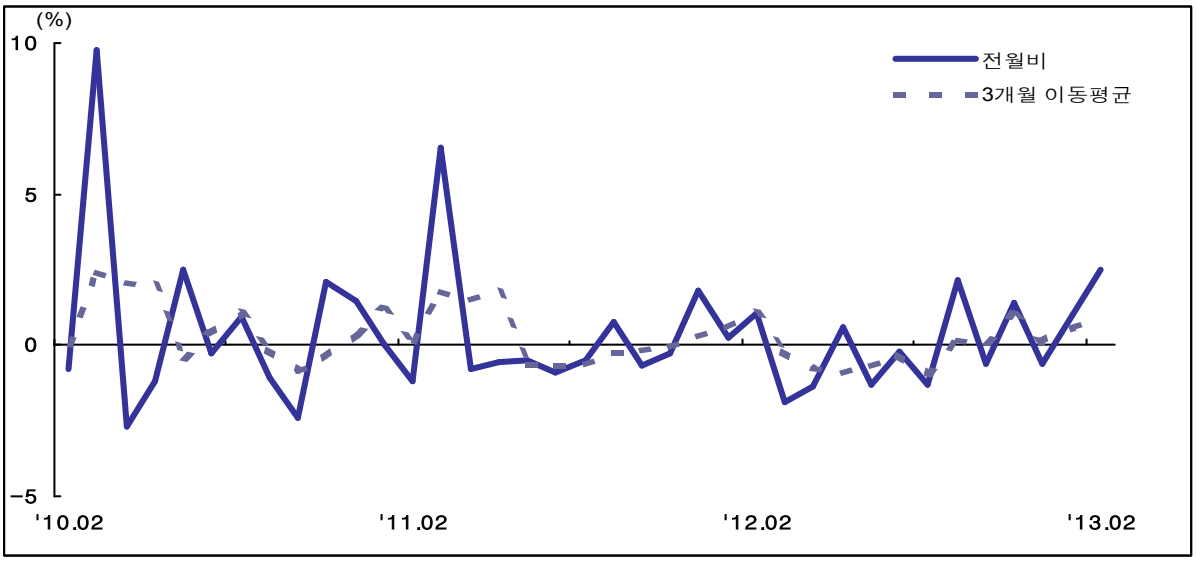

○ 전년동월대비 주요 증감업종

- 증가 : 1차금속(15.5%), 인쇄·기록매체(7.4%), 음료(6.8%)
- 감소 : 기타운송장비(-28.1%), 전기장비(-24.4%), 나무제품(-20.7%)

중소제조업 업종별 생산지수(전년동월비) 증가율 추이

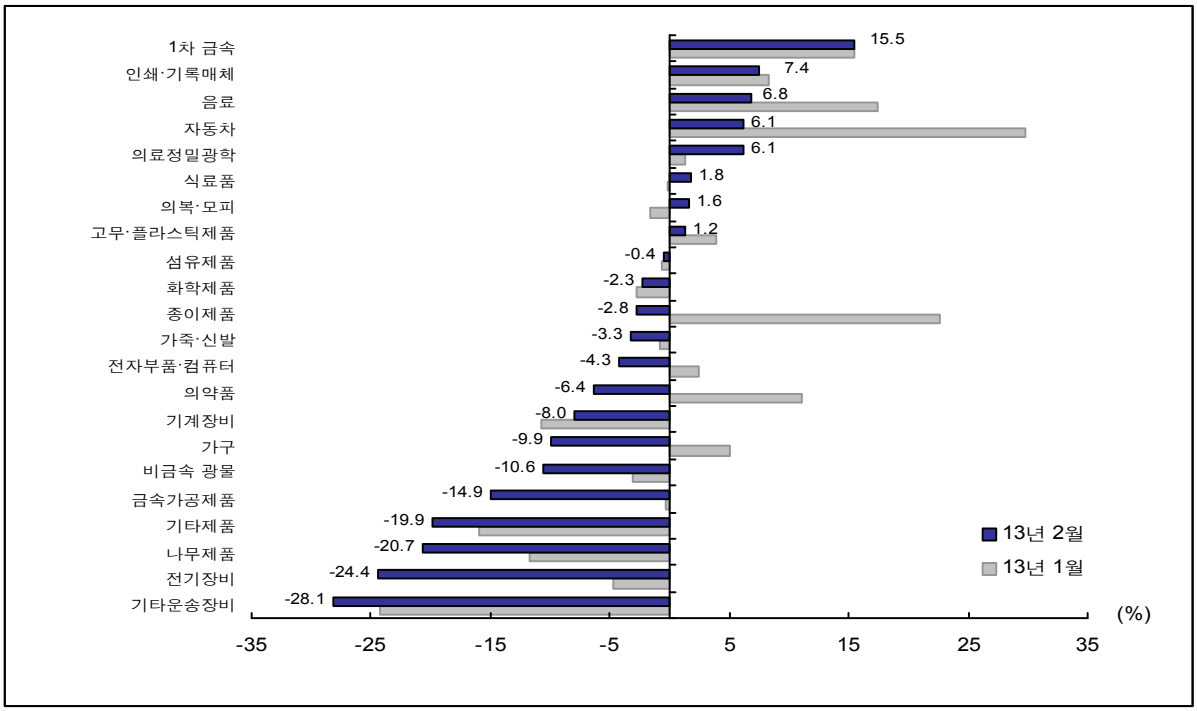

16.61 / 28a3824a-a5d / 2013-03-29 08:50:59 / 22710 / 709
소중한 고객정보 지킴이, 바로 당신 입니다!

Ⅱ. 가 동 률

□ 2월 가동률은 의약품, 나무제품 등의 부진으로 전년동월대비 2.1%p 하락

○ 산업별로는 중화학공업과 경공업 모두 하락하였고, 규모별로는 중기업과 소기업 모두 하락

○ 전월대비로는 가구, 나무제품 등은 증가하였으나, 화학제품, 식료품 등의 부진으로 1.8%p 하락

중소제조업 가동률 추이

(단위 : %, %p)

	2011	2012						2013	
			2	9	10	11	12	1	**2**
중소제조업 전체	73.7	73.1	72.1	73.1	73.1	73.5	72.7	71.7	**69.9**
(전년동월(기)대비,%p)	(0.8)	(-0.6)	(2.1)	(-0.7)	(-1.2)	(-0.8)	(-1.7)	(0.8)	**(-2.1)**
중 화 학 공 업	74.3	73.8	72.9	73.7	73.8	74.3	71.6	71.9	**70.1**
경 공 업	72.4	71.8	70.6	72.1	72.1	72.2	73.3	71.4	**69.7**
소 기 업	72.6	71.8	70.7	72.0	71.9	72.4	71.6	70.3	**68.8**
영세 소기업	67.0	66.1	64.6	66.3	65.5	65.9	65.5	63.9	**63.3**
중 기 업	77.9	77.9	77.3	77.4	78.0	78.1	77.0	77.3	**74.6**

주 : 업종별 가동률 추이 및 세부항목은 기업은행 홈페이지(www.ibk.co.kr)내 기초자료 참고

※ Historical Data('05.1월~현재) : High 74.6('11.3, '11.6, '12.5), Low 62.7('09.1)

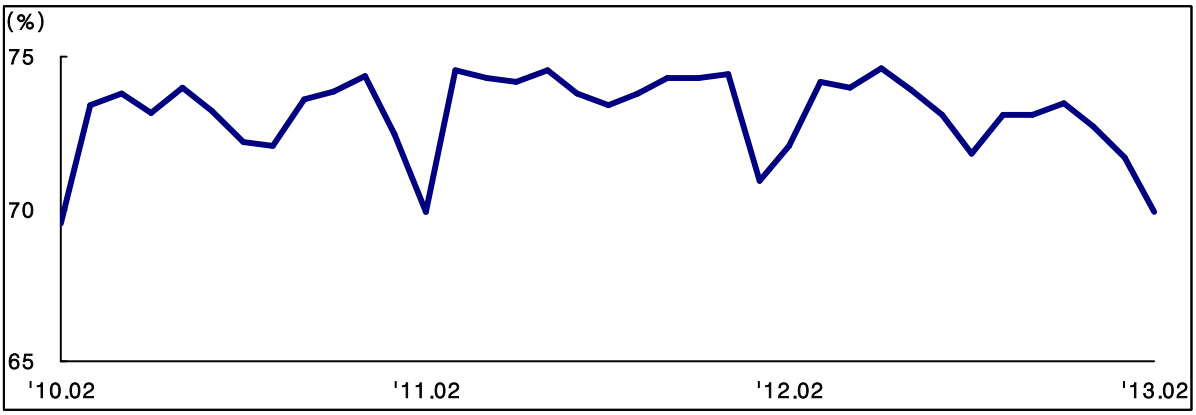

16.61 / 28a3824a-a5d / 2013-03-29 08:50:59 / 22710 / 709 소중한 고객정보 지킴이, 바로 당신 입니다!

Ⅲ. 설비투자

□ 2월 설비투자 실시 업체비율은 음료, 전기장비 등의 업종에서 설비투자가 감소하면서 전년동월대비 0.4%p 하락

○ 산업별로는 중화학공업은 하락하였으나 경공업은 전년과 동일하였고, 규모별로는 중기업은 상승하였으나 소기업은 하락

○ 전월대비로는 의약품, 1차금속 등의 업종에서 설비투자가 증가하면서 0.9%p 상승

중소제조업 설비투자 실시 업체비율 추이

(단위: %, %p)

	2011	2012						2013	
			2	9	10	11	12	1	**2**
중소제조업 전체	16.8	16.6	15.3	15.1	16.6	17.7	16.1	14.0	**14.9**
(전년동월(기)대비,%p)	(0.0)	(-0.2)	(0.2)	(-1.5)	(0.3)	(0.1)	(0.0)	(-0.8)	**(-0.4)**
중화학공업	19.0	18.1	17.4	16.5	17.8	19.5	17.7	15.5	**17.0**
경공업	13.4	14.1	11.8	13.3	15.2	14.5	13.5	11.5	**11.8**
소기업	13.4	13.1	11.9	11.9	13.1	13.9	12.4	11.1	**11.3**
영세 소기업	8.0	7.5	5.9	6.8	7.6	7.3	6.8	6.0	**4.4**
중기업	30.2	30.4	28.3	28.8	31.6	32.4	30.8	25.9	**30.2**

주 : 업종별 설비투자 추이 및 세부항목은 기업은행 홈페이지(www.ibk.co.kr)내 기초자료 참고

※ Historical Data('05.1월~현재) : High 19.9('11.6), Low 10.7('08.12)

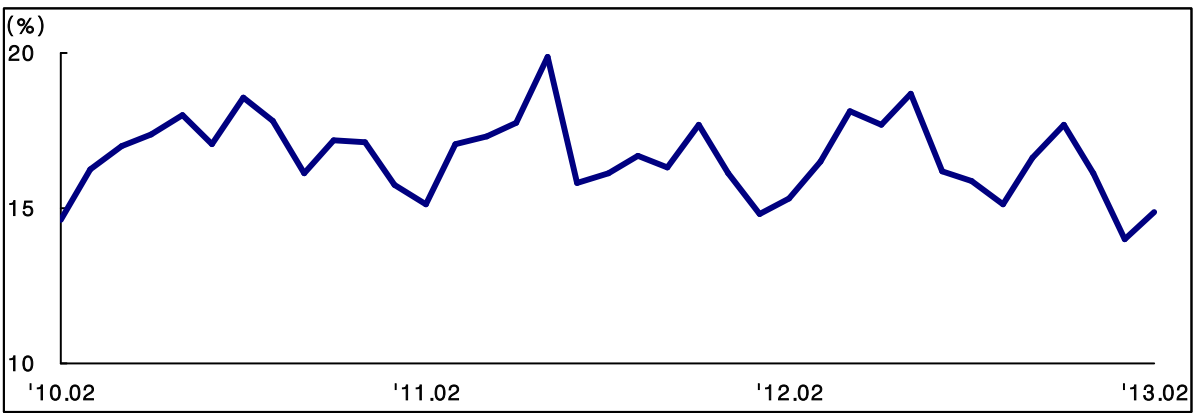

16.61 / 28a3824a-a5d / 2013-03-29 08:50:59 / 22710 / 709 소중한 고객정보 지킴이, 바로 당신 입니다!

Ⅳ. 경영상황

1. 수주 동향

□ 2월 수주 충분-부족 差는 1차금속, 기계장비 등의 업종에서 수주 부족 업체수가 증가하면서 전년동월대비 6.9%p 하락 〔수주 악화〕

○ 산업별로는 중화학공업과 경공업 모두 하락하였고, 규모별로는 중기업과 소기업 모두 하락

○ 전월대비로는 화학제품, 종이제품 등의 업종에서 수주 부족 업체수가 증가하면서 4.1%p 하락

중소제조업 수주 추이

(단위 : %, %p)

	2011	2012						2013	
			2	9	10	11	12	1	2
생산능력 초과 업체비율	0.4	0.2	0.2	0.1	0.2	0.2	0.2	0.3	**0.1**
충분 업체비율	6.5	5.5	5.7	5.0	5.1	6.7	5.6	4.4	**3.9**
초과·충분 업체비율合(A)	6.9	5.7	5.8	5.1	5.3	6.9	5.7	4.7	**4.1**
부족 업체비율	28.7	30.6	31.1	29.2	29.6	29.2	30.5	31.6	**34.6**
매우부족 업체비율	3.5	4.5	4.7	4.6	4.5	4.7	5.3	5.9	**6.4**
부족 업체비율合(B)	32.2	35.1	35.8	33.7	34.1	33.9	35.8	37.4	**41.0**
충분-부족 差(A-B)	-25.3	-29.4	-30.0	-28.7	-28.8	-27.0	-30.1	-32.8	**-36.9**
중화학공업	-22.8	-27.9	-27.2	-28.9	-28.3	-24.4	-28.7	-31.8	**-37.2**
경공업	-29.4	-32.2	-34.9	-28.3	-29.8	-31.5	-32.4	-34.4	**-36.5**
소기업	-28.1	-32.5	-32.9	-30.8	-32.0	-29.7	-32.5	-36.5	**-39.9**
영세 소기업	-33.6	-36.8	-39.3	-36.3	-38.0	-36.5	-38.7	-42.0	**-42.0**
중기업	-14.4	-17.3	-19.7	-20.4	-16.3	-16.2	-20.6	-17.6	**-24.9**

주 : 1. 산업별, 규모별은 충분-부족 差(%p)
2. 업종별 수주 추이 및 세부항목은 기업은행 홈페이지(www.ibk.co.kr)내 기초자료 참고

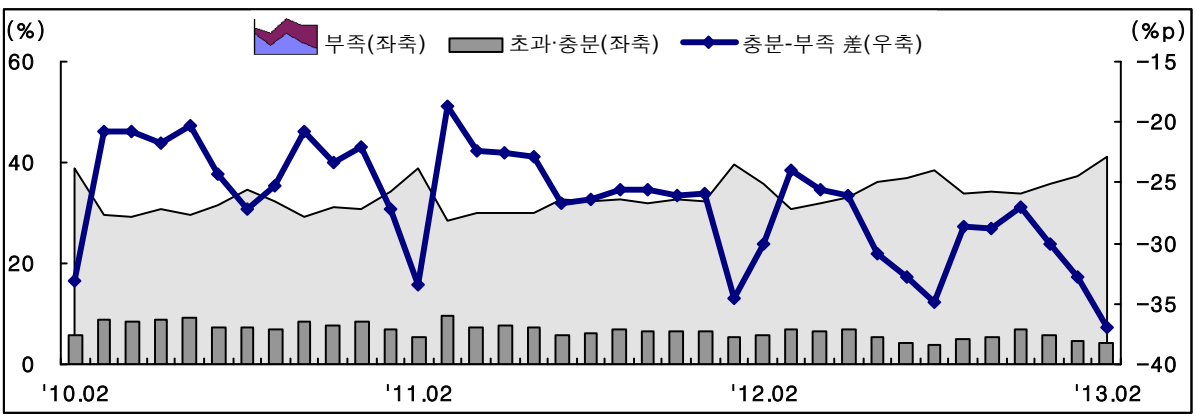

16.61 / 28a3824a-a5d / 2013-03-29 08:50:59 / 22710 / 709
소중한 고객정보 지킴이, 바로 당신 입니다!

2. 수익성 동향

□ 2월 수익성 높음-낮음 差는 기타운송장비, 가구 등의 업종에서 수익성 낮은 업체수가 증가하면서 전년동월대비 4.5%p 하락 〔수익성 악화〕

○ 산업별로는 중화학공업과 경공업 모두 하락하였고, 규모별로는 중기업과 소기업 모두 하락

○ 전월대비로는 의약품, 기타운송장비 등의 업종에서 수익성 낮은 업체수가 증가하면서 1.8%p 하락

중소제조업 수익성 추이

(단위 : %, %p)

	2011	2012						2013	
			2	9	10	11	12	1	2
매우높음 업체비율	0.0	0.0	0.0	0.0	0.0	0.0	0.1	0.0	**0.0**
높음 업체비율	1.7	1.6	1.5	1.7	1.3	2.0	1.3	1.2	**1.4**
높음 업체비율合(A)	1.7	1.6	1.5	1.7	1.3	2.0	1.4	1.2	**1.4**
낮음 업체비율	27.9	28.7	29.4	26.3	28.3	28.1	29.5	30.6	**32.5**
매우낮음 업체비율	5.9	6.5	6.3	6.6	6.6	6.7	7.3	7.5	**7.7**
낮음 업체비율合(B)	33.8	35.2	35.7	32.9	34.9	34.7	36.8	38.1	**40.1**
높음-낮음 差(A-B)	-32.1	-33.6	-34.2	-31.2	-33.6	-32.7	-35.4	-36.9	**-38.7**
중화학공업	-29.8	-31.9	-32.1	-29.7	-33.0	-30.5	-33.9	-35.9	**-37.0**
경공업	-35.9	-36.7	-37.9	-33.7	-34.6	-36.5	-38.1	-38.6	**-41.7**
소기업	-35.0	-36.5	-37.4	-33.3	-36.6	-35.2	-37.6	-39.7	**-41.1**
영세 소기업	-38.5	-39.2	-41.5	-38.2	-41.0	-38.5	-42.2	-43.8	**-42.4**
중기업	-20.8	-22.4	-21.8	-22.9	-21.7	-22.9	-26.9	-25.7	**-29.0**

주 : 1. 산업별, 규모별은 높음-낮음 差(%p)
2. 업종별 수익성 추이 및 세부항목은 기업은행 홈페이지(www.ibk.co.kr)내 기초자료 참고

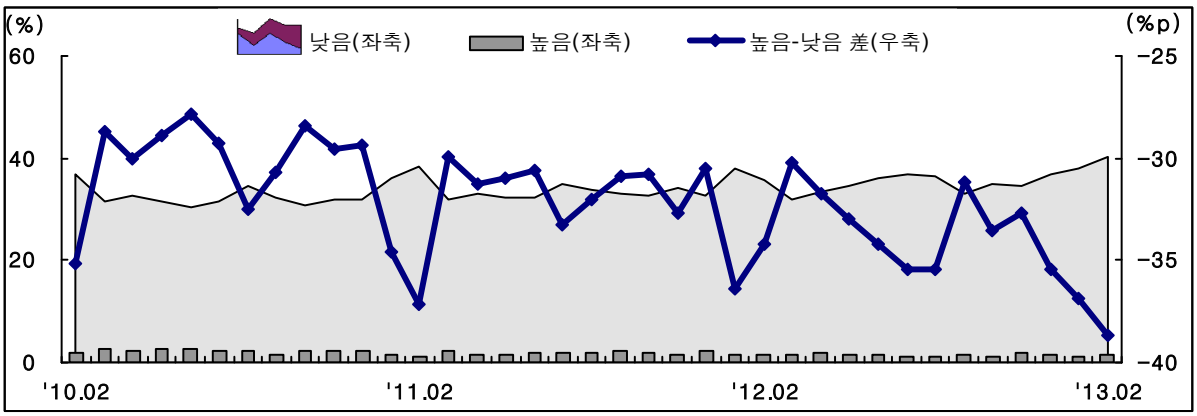

16.61 / 28a3824a-a5d / 2013-03-29 08:50:59 / 22710 / 709 소중한 고객정보 지킴이, 바로 당신 입니다!

3. 재고 동향

□ 2월 재고 과잉-부족 差는 비금속광물, 음료 등의 업종에서 재고 과잉 업체수가 증가하면서 전년동월대비 0.6%p 상승 〔재고수준 악화〕

○ 산업별로는 중화학공업은 상승하였으나 경공업은 전년과 동일하였고, 규모별로는 중기업과 소기업 모두 상승

○ 전월대비로는 자동차, 화학제품 등의 재고 과잉 업체수가 증가하면서 0.9%p 상승

중소제조업 재고 추이

(단위 : %, %p)

	2011	2012						2013	
			2	9	10	11	12	1	2
매우과잉 업체비율	0.3	0.3	0.3	0.4	0.3	0.4	0.4	0.4	**0.3**
과잉 업체비율	5.7	5.8	6.0	5.8	5.6	6.4	5.7	5.9	**6.9**
과잉 업체비율合(A)	6.0	6.1	6.4	6.2	6.0	6.8	6.1	6.3	**7.2**
부족 업체비율	6.7	5.7	5.5	6.1	5.9	5.2	5.3	5.5	**5.6**
매우부족 업체비율	0.4	0.3	0.2	0.6	0.2	0.3	0.3	0.5	**0.2**
부족 업체비율合(B)	7.0	6.1	5.7	6.7	6.1	5.5	5.6	5.9	**5.9**
과잉-부족 差(A-B)	-1.1	0.0	0.7	-0.5	-0.2	1.4	0.5	0.4	**1.3**
중화학공업	-1.4	-0.6	0.3	-0.6	-0.6	0.9	0.3	-0.4	**1.3**
경공업	-0.4	1.1	1.3	-0.5	0.6	2.1	0.9	1.8	**1.3**
소기업	-1.7	-0.6	0.1	-1.6	-0.4	0.8	0.2	-0.3	**0.8**
영세 소기업	-0.9	-0.6	0.7	-1.5	-2.0	2.0	-0.2	0.3	**0.8**
중기업	1.3	2.4	2.6	3.6	1.0	3.8	1.8	3.0	**3.2**

주 : 1. 산업별, 규모별은 과잉-부족 差(%p)
2. 업종별 재고 추이 및 세부항목은 기업은행 홈페이지(www.ibk.co.kr)내 기초자료 참고

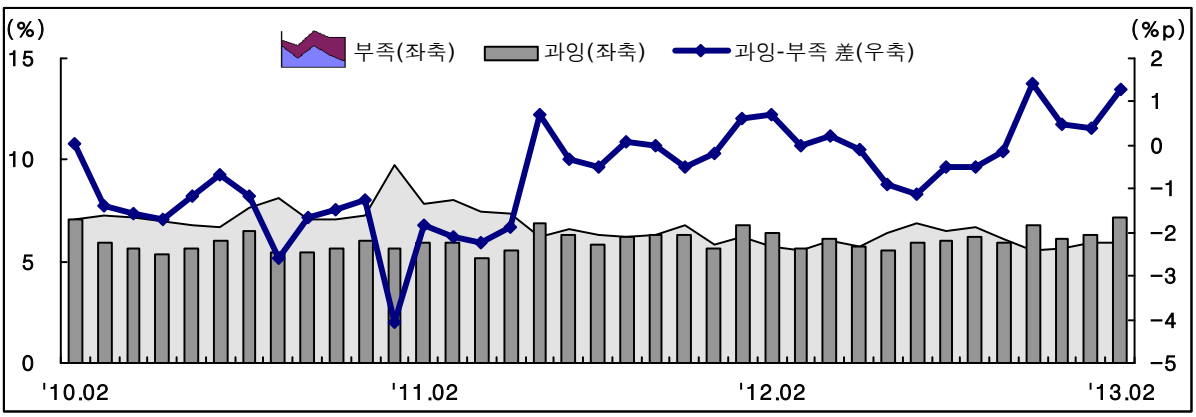

16.61 / 28a3824a-a5d / 2013-03-29 08:50:59 / 22710 / 709 소중한 고객정보 지킴이, 바로 당신 입니다!

4. 원자재조달 사정 동향

□ 2월 원자재조달 사정 원활-곤란 差는 나무제품, 가구 등의 업종에서 원자재조달 원활 업체수가 감소하면서 전년동월대비 1.5%p 하락 〔원자재조달 사정 악화〕

○ 산업별로는 중화학공업과 경공업 모두 하락하였고, 규모별로는 중기업과 소기업 모두 하락

○ 전월대비로는 인쇄·기록매체, 금속가공제품 등의 업종에서 원자재조달 곤란 업체수가 증가하면서 1.1%p 하락

중소제조업 원자재조달 사정 추이

(단위 : %, %p)

	2011	2012						2013	
			2	9	10	11	12	1	2
매우원활 업체비율	0.2	0.4	0.4	0.4	0.5	0.5	0.4	0.4	**0.4**
원활 업체비율	8.8	9.9	10.2	9.2	9.5	10.1	9.9	9.1	**9.0**
원활 업체비율合(A)	9.0	10.3	10.6	9.6	10.1	10.6	10.3	9.5	**9.5**
곤란 업체비율	12.4	9.3	9.7	9.1	8.4	8.6	8.3	9.1	**10.2**
매우곤란 업체비율	0.9	0.5	0.6	0.7	0.5	0.4	0.6	0.5	**0.4**
곤란 업체비율合(B)	13.3	9.8	10.3	9.8	8.9	9.1	8.8	9.6	**10.6**
원활-곤란 差(A-B)	-4.2	0.5	0.3	-0.2	1.2	1.5	1.5	-0.1	**-1.2**
중 화 학 공 업	-3.6	1.1	0.5	0.1	1.8	2.8	1.9	-0.2	**-0.6**
경 공 업	-5.3	-0.4	0.0	-0.9	0.1	-0.8	0.7	0.1	**-2.3**
소 기 업	-5.6	-1.2	-1.1	-2.0	-0.5	-0.3	-0.8	-1.7	**-2.5**
영세 소기업	-7.1	-3.1	-2.8	-5.0	-3.6	-1.9	-3.1	-1.7	**-3.7**
중 기 업	1.0	7.1	5.8	6.7	7.9	8.3	10.0	6.4	**4.2**

주 : 1. 산업별, 규모별은 원활-곤란 差(%p)
2. 업종별 원자재조달 사정 추이 및 세부항목은 기업은행 홈페이지(www.ibk.co.kr)내 기초자료 참고

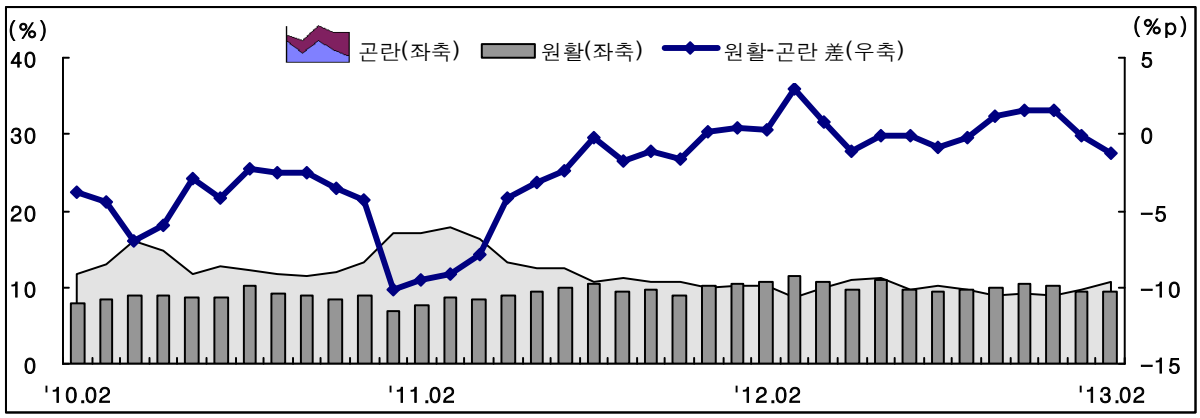

16.61 / 28a3824a-a5d / 2013-03-29 08:50:59 / 22710 / 709 소중한 고객정보 지킴이, 바로 당신 입니다!

Ⅴ. 자　　금

1. 자금 사정

□ 2월 자금 사정 양호-곤란 差는 의약품, 나무제품 등의 업종에서 자금 사정 곤란 업체수가 증가하여 전년동월대비 1.4%p 하락 〔자금 사정 악화〕

○ 산업별로는 중화학공업은 하락하였으나 경공업은 상승하였고, 규모별로는 중기업과 소기업 모두 하락

○ 전월대비로는 1차금속, 인쇄·기록매체 등의 업종에서 자금 사정 곤란 업체수가 증가하면서 1.3%p 하락

중소제조업 자금 사정 추이

(단위 : %, %p)

	2011	2012						2013	
			2	9	10	11	12	1	2
매우양호 업체비율	0.1	0.1	0.1	0.0	0.2	0.0	0.2	0.1	0.1
양호 업체비율	5.0	5.1	5.2	4.7	4.2	6.0	4.8	4.5	5.0
양호 업체비율合(A)	5.0	5.1	5.3	4.8	4.3	6.0	4.9	4.6	5.1
곤란 업체비율	26.7	26.8	28.4	24.6	24.7	27.4	28.0	27.6	29.1
매우곤란 업체비율	2.6	2.8	3.0	3.0	3.0	3.1	2.7	3.3	3.6
곤란 업체비율合(B)	29.3	29.6	31.5	27.6	27.7	30.5	30.8	30.9	32.7
양호-곤란 差(A-B)	-24.3	-24.5	-26.2	-22.8	-23.3	-24.5	-25.8	-26.3	-27.6
중화학공업	-21.7	-21.9	-22.1	-21.1	-21.2	-21.3	-24.3	-23.8	-25.4
경공업	-28.6	-29.1	-33.1	-25.9	-27.0	-29.9	-28.5	-30.7	-31.5
소기업	-27.5	-27.9	-30.1	-25.9	-26.5	-28.2	-28.9	-30.0	-31.0
영세 소기업	-32.0	-33.0	-36.3	-32.0	-29.9	-35.3	-35.8	-36.1	-34.8
중기업	-11.8	-11.4	-11.3	-10.9	-10.8	-9.7	-13.9	-11.4	-13.9

주 : 1. 산업별, 규모별은 양호-곤란 差(%p)
2. 업종별 자금 사정 추이 및 세부항목은 기업은행 홈페이지(www.ibk.co.kr)내 기초자료 참고

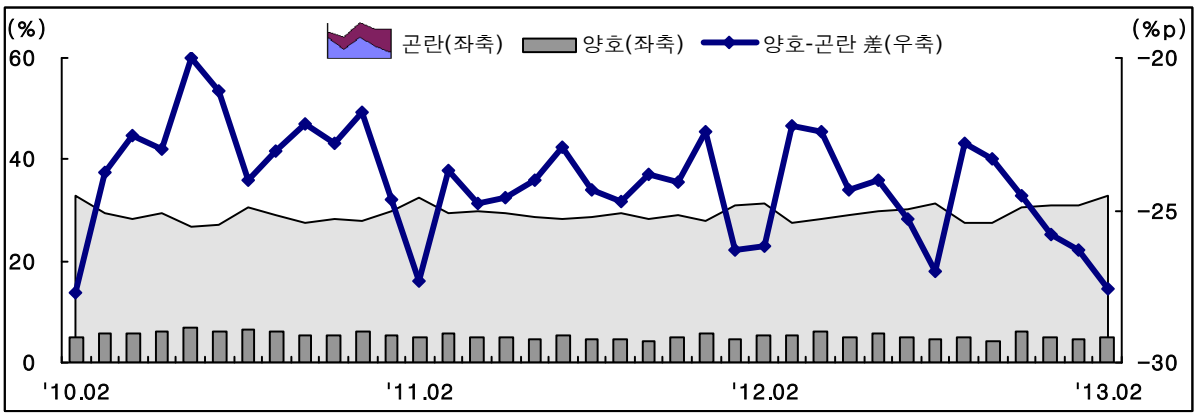

16.61 / 28a3824a-a5d / 2013-03-29 08:50:59 / 22710 / 709　　소중한 고객정보 지킴이, 바로 당신 입니다!

□ **자금 사정 곤란 업체비율이 높은 업종은 가죽·신발, 인쇄·기록매체, 1차금속, 전자부품·컴퓨터 순**

○ 가죽·신발의 자금 사정 곤란 업체비율은 51.6%를 기록한 반면, 화학제품은 16.4%를 기록

- 자금 사정 곤란 업체비율 상위업종 : 가죽·신발(51.6%), 인쇄·기록매체(50.0%), 1차금속 (37.7%), 전자부품·컴퓨터(37.0%)

- 자금 사정 곤란 업체비율 하위업종 : 화학제품(16.4%), 기타운송장비(23.0%), 음료(23.5%), 식료품(25.1%)

○ 가구, 화학제품 등의 자금 사정 곤란 업체는 전년동월대비 감소하였으나 의약품, 가죽·신발 등은 증가

- 전년동월대비 감소 상위업종 : 의복·모피(43.3% → 34.3%), 화학제품(25.0% → 16.4%), 음료(31.3% → 23.5%)

- 전년동월대비 증가 상위업종 : 의약품(15.8% → 29.4%), 나무제품(17.9% → 31.3%), 1차금속(26.2% → 37.7%)

□ **자금 사정 곤란 사유는 '국내 판매부진', '판매대금 회수부진', '영업이익 감소', '수출 부진' 순**

○ '국내 판매부진', '영업이익 감소', '수출부진' 등의 응답비율은 전년동월대비 증가하였으나, '판매대금 회수부진', '원자재가격 상승'은 감소

- 전년동월대비 증가 : '국내 판매부진'(50.4% → 55.4%), '영업이익 감소'(11.4% → 11.9%), '수출 부진'(8.7% → 10.3%)

- 전년동월대비 감소 : '판매대금 회수부진'(26.9% → 26.8%) '원자재가격 상승' (12.6% → 7.4%)

16.61 / 28a3824a-a5d / 2013-03-29 08:50:59 / 22710 / 709 소중한 고객정보 지킴이, 바로 당신 입니다!

중소제조업 업종별 자금 사정 곤란 업체비율

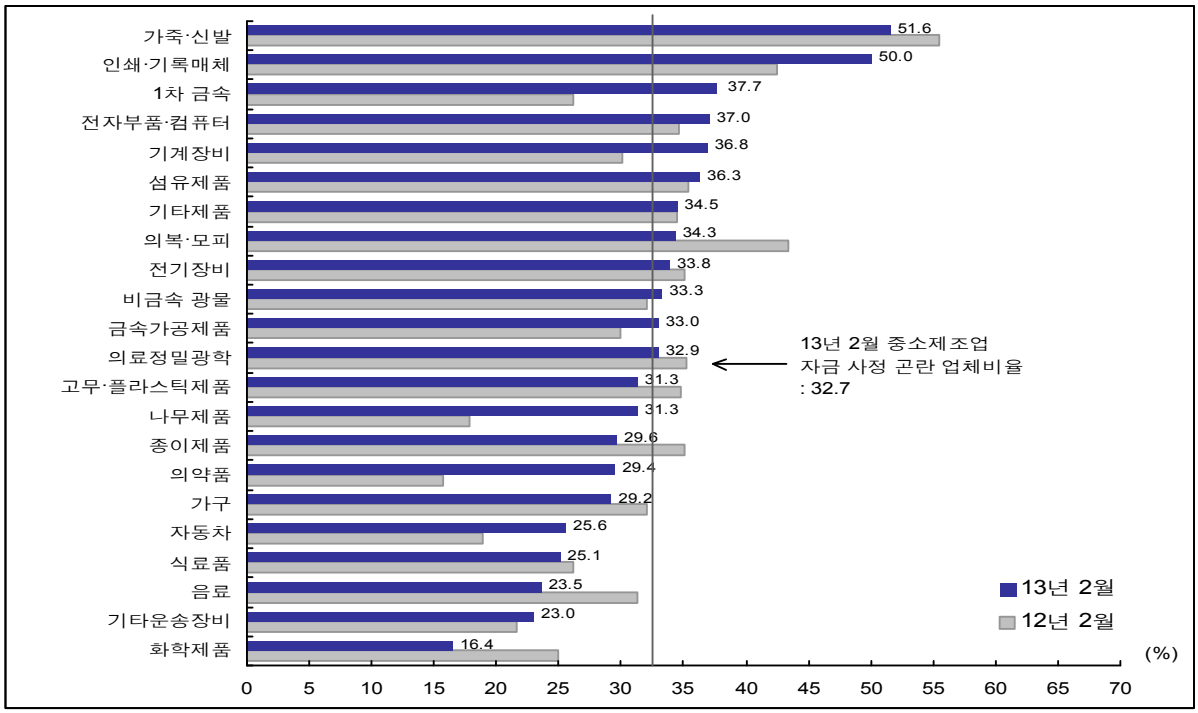

자금 사정 곤란 사유

(2개 이내 복수응답)

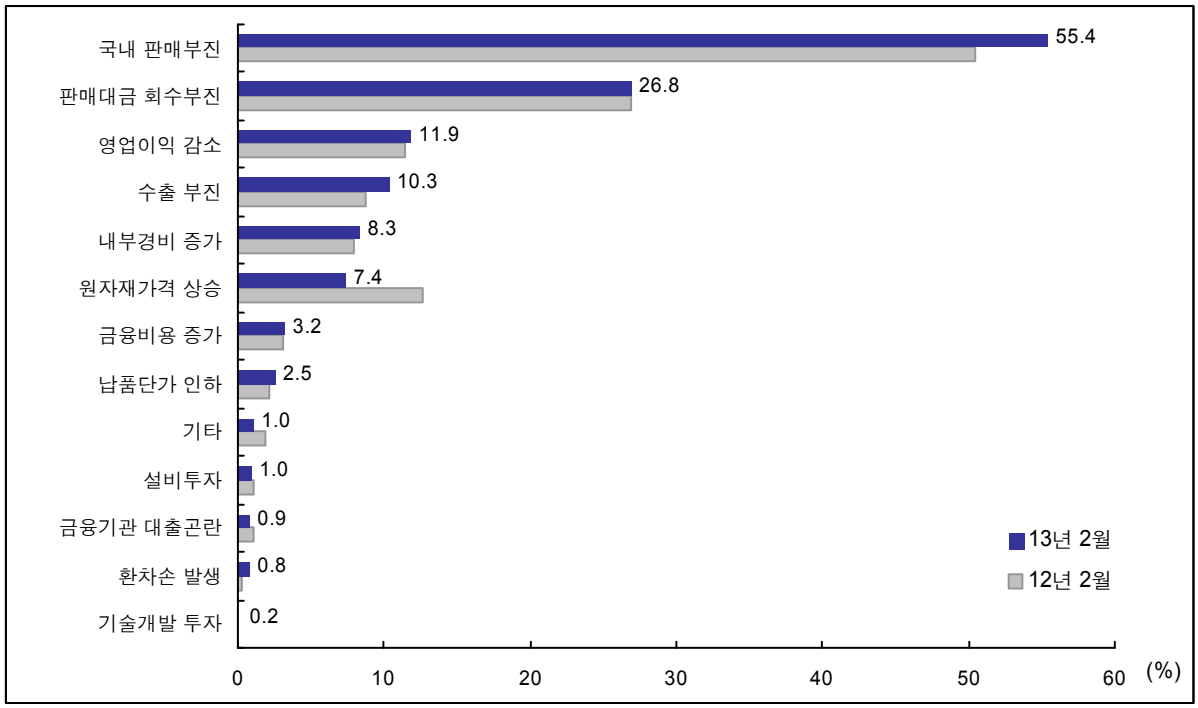

16.61 / 28a3824a-a5d / 2013-03-29 08:50:59 / 22710 / 709
소중한 고객정보 지킴이, 바로 당신 입니다!

2. 자금조달 사정

□ 2월 자금조달 사정 원활-곤란 差는 1차금속, 의약품 등의 업종에서 자금조달 사정 곤란 업체수가 증가하면서 전년동월대비 1.7%p 하락 〔자금조달 사정 악화〕

○ 산업별로는 중화학공업은 하락하였으나 경공업은 상승하였고, 규모별로는 중기업과 소기업 모두 하락

○ 전월대비로는 인쇄·기록매체, 자동차 등의 업종에서 자금조달 사정 곤란 업체수가 증가하면서 2.0%p 하락

중소제조업 자금조달 사정 추이

(단위 : %, %p)

	2011	2012						2013	
			2	9	10	11	12	1	2
매우원활 업체비율	0.1	0.1	0.1	0.1	0.2	0.2	0.1	0.1	**0.1**
원활 업체비율	4.9	5.1	4.6	4.5	4.9	5.9	4.9	4.3	**4.1**
원활 업체비율合(A)	5.0	5.2	4.7	4.5	5.1	6.2	5.0	4.4	**4.2**
곤란 업체비율	15.6	15.8	17.6	14.3	14.9	15.9	15.9	16.8	**18.4**
매우곤란 업체비율	1.2	1.2	1.0	1.5	1.4	1.5	1.2	1.2	**1.4**
곤란 업체비율合(B)	16.9	17.1	18.6	15.8	16.3	17.4	17.1	18.0	**19.8**
원활-곤란 差(A-B)	-11.8	-11.9	-13.9	-11.3	-11.2	-11.2	-12.1	-13.6	**-15.6**
중화학공업	-10.4	-10.1	-10.8	-9.9	-10.4	-9.2	-11.1	-12.1	**-14.0**
경공업	-14.4	-15.1	-19.3	-13.7	-12.6	-14.7	-13.7	-16.3	**-18.4**
소기업	-14.6	-14.8	-16.5	-13.9	-14.4	-14.4	-14.9	-16.6	**-18.1**
영세 소기업	-18.3	-18.7	-21.7	-17.6	-18.3	-19.2	-21.4	-20.7	**-21.3**
중기업	-1.1	-0.7	-4.3	-1.1	1.3	1.4	-1.2	-1.6	**-5.6**

주 : 1. 산업별, 규모별은 원활-곤란 差(%p)
2. 업종별 자금조달 사정 추이 및 세부항목은 기업은행 홈페이지(www.ibk.co.kr)내 기초자료 참고

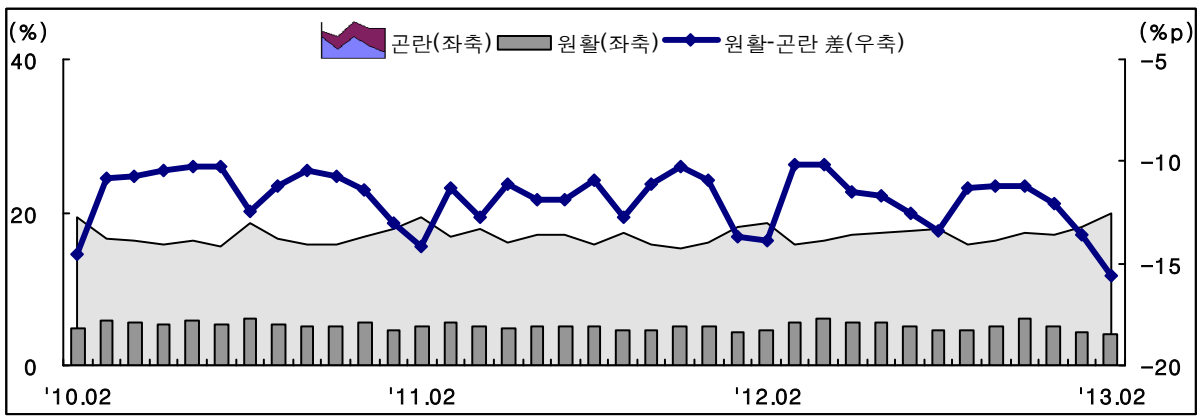

16.61 / 28a3824a-a5d / 2013-03-29 08:50:59 / 22710 / 709
소중한 고객정보 지킴이, 바로 당신 입니다!

Ⅵ. 고　　용

1. 고용 동향

□ 2월 고용 증가-감소 差는 1차금속, 기타운송장비 등의 업종에서 고용 감소 업체수가 증가하면서 전년동월대비 1.8%p 하락 〔고용 악화〕

○ 산업별로는 중화학공업은 하락하였으나 경공업은 상승하였고, 규모별로는 중기업과 소기업 모두 하락

○ 전월대비로는 의약품, 전자부품·컴퓨터 등의 업종에서 고용 증가 업체수가 감소하면서 5.4%p 하락

중소제조업 고용 추이

(단위 : %, %p)

	2011	2012						2013	
			2	9	10	11	12	1	2
증가 업체비율 (A)	11.3	10.6	10.1	10.1	10.3	10.8	8.3	11.2	**8.6**
감소 업체비율 (B)	11.1	11.5	12.3	10.3	11.3	12.6	11.5	9.8	**12.6**
증가-감소 差(A-B)	0.2	-0.9	-2.2	-0.2	-1.0	-1.8	-3.2	1.4	**-4.0**
중 화 학 공 업	0.7	-0.8	-1.2	-0.2	-0.6	-1.3	-3.9	1.2	**-4.3**
경 공 업	-0.6	-1.1	-4.1	-0.2	-1.6	-2.7	-1.8	1.5	**-3.6**
소 기 업	0.4	-0.7	-1.9	0.1	0.2	-1.3	-2.1	0.0	**-2.9**
영세 소기업	-0.3	-0.2	1.1	0.8	-2.4	0.1	0.3	-1.1	**-1.2**
중 기 업	-0.2	-1.6	-3.9	-1.4	-5.4	-3.9	-7.6	6.6	**-8.5**

주 : 1. 고용 동향은 월중 종사자수가 전월대비 증가(감소)한 업체비율(%)을 산출
2. 산업별, 규모별은 전월대비 증가-감소 差(%p)
3. 업종별 고용 추이 및 세부항목은 기업은행 홈페이지(www.ibk.co.kr)내 기초자료 참고

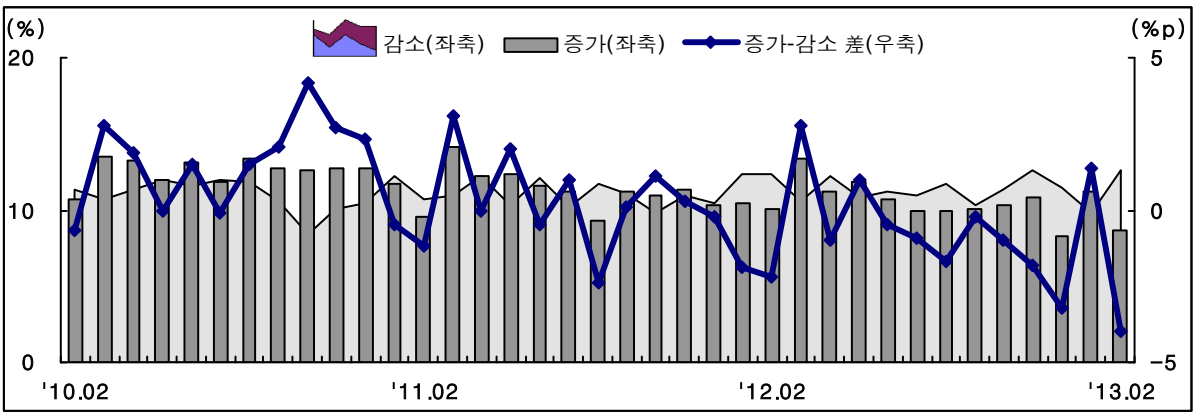

16.61 / 28a3824a-a5d / 2013-03-29 08:50:59 / 22710 / 709　　소중한 고객정보 지킴이, 바로 당신 입니다!

2. 고용수준 동향

□ 2월 고용 과잉-부족 差는 전기장비, 음료 등의 업종에서 고용 과잉 업체수가 증가하면서 전년동월대비 1.1%p 상승 〔고용수준 악화〕

○ 산업별로는 중화학공업과 경공업 모두 상승하였고, 규모별로는 중기업은 하락하였으나 소기업은 상승

○ 전월대비로는 1차금속, 나무제품 등의 업종에서 고용 부족 업체수가 증가하면서 1.1%p 하락

중소제조업 고용수준 추이

(단위 : %, %p)

	2011	2012						2013	
			2	9	10	11	12	1	2
매우과잉 업체비율	0.2	0.2	0.1	0.2	0.2	0.4	0.3	0.4	**0.4**
과잉 업체비율	3.8	4.5	3.6	4.7	5.1	4.4	4.8	4.7	**5.3**
과잉 업체비율合(A)	4.0	4.7	3.7	4.9	5.3	4.8	5.2	5.1	**5.7**
부족 업체비율	9.7	8.7	8.6	7.9	8.3	9.0	7.7	7.7	**9.2**
매우부족 업체비율	0.6	0.4	0.4	0.6	0.4	0.3	0.4	0.6	**0.7**
부족 업체비율合(B)	10.3	9.1	9.0	8.5	8.7	9.3	8.2	8.2	**9.9**
과잉-부족 差(A-B)	-6.3	-4.4	-5.3	-3.6	-3.4	-4.5	-3.0	-3.1	**-4.2**
중 화 학 공 업	-6.7	-4.7	-5.0	-3.7	-3.6	-4.6	-4.4	-4.0	**-4.6**
경 공 업	-5.6	-3.8	-5.8	-3.4	-2.9	-4.4	-0.7	-1.4	**-3.4**
소 기 업	-5.8	-4.0	-4.8	-3.3	-2.7	-4.2	-3.1	-2.7	**-3.3**
영세 소기업	-3.3	-1.5	-2.3	-1.2	-1.3	-0.2	0.5	1.2	**-1.5**
중 기 업	-8.3	-6.1	-7.1	-4.6	-6.0	-5.7	-2.8	-4.6	**-7.6**

주 : 1. 산업별, 규모별은 과잉-부족差(%p)
2. 업종별 고용수준 추이 및 세부항목은 기업은행 홈페이지(www.ibk.co.kr)내 기초자료 참고

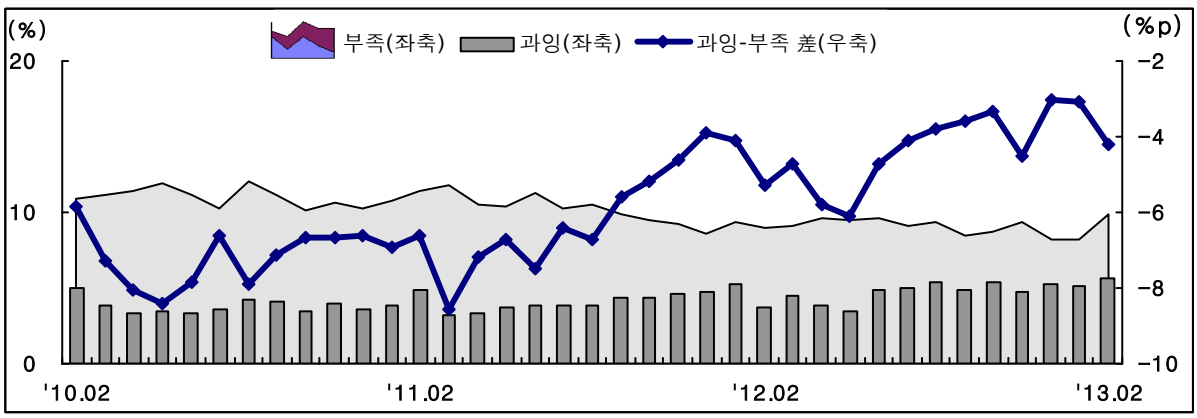

16.61 / 28a3824a-a5d / 2013-03-29 08:50:59 / 22710 / 709 소중한 고객정보 지킴이, 바로 당신 입니다!

<부록> 조 사 개 요

□ 조사목적 및 조사결과 공표

중소제조업 생산 활동과 경영상태 등을 매월 파악하여 중소기업 부문 정책수립과 당행 금융업무수행에 필요한 기초 자료를 제공. 결과보고서와 보고서에 포함되지 않은 세부 항목을 수록한 통계표를 홈페이지(www.ibk.co.kr)에 공표

□ 조사지역, 대상 업체 및 응답률

○ 조사지역은 전국을 대상으로 종사자수 5～300인 미만 중소제조업체 가운데 업종 및 종사자수를 감안해 3,070개 사업체(2006년 4월 이전 2,064개)를 선정
※ 조사기준은 사업체 기준이나 본 조사에서는 기업으로 표기

○ 2013년 2월 중소제조업 동향조사 응답률 : 92.9%

□ 조사표본 구성

○ 모집단 : 통계청 '광업·제조업통계조사'의 종사자수 5～300인 미만 중소제조업체

○ 표본 : 중소제조업 24개 업종 중 담배제조업(12), 코크스·연탄·석유정제품(19)을 제외한 22개 업종을 종사자 규모별로 6개 구간으로 세분한 132개 층에서 단순임의추출

○ 업종별 가중치 : 22개 업종의 부가가치액 비중을 1,000분비로 산출

규모별 구분

	1규모	2규모	3규모	4규모	5규모	6규모
종사자(인)	5～9	10～19	20～49	50～99	100～199	200～299

□ 조사항목 신설, 일부 변경(2006년 6월부터)

○ **신설·삭제** : 월중 생산액을 기대했던 수준과 비교, 자금조달 사정, 수익성과 수주에서 내수와 수출은 신설, 매출은 삭제

○ **변경** : 3지선다에서 5지선다로 세분화하고, 자금 사정·수주·재고·원자재조달 사정은 전월대비 비교에서 해당월중 상황으로 변경

□ **조사방법 :** 임시조사원이 조사대상 업체를 직접 방문하여 작성 후 회수

16.61 / 28a3824a-a5d / 2013-03-29 08:50:59 / 22710 / 709 소중한 고객정보 지킴이, 바로 당신 입니다!

□ **조사실시 기간 :** 2013년 3월 1일 ~ 3월 18일

□ **조사대상 기간 :** 2013년 1월(확정), 2013년 2월(잠정)

□ **생산지수 산출방식 :** 2005년 기준(100), 시점 고정 가중산술평균방법(Laspeyres)

□ **특수 분류기준**

○ **산업별**

- **경공업 :** 식료품(10), 음료(11), 섬유제품(13), 의복·의복액세서리·모피제품(14), 가죽·가방·신발(15), 목재 및 나무제품(16), 인쇄·기록매체 복제(18), 고무·플라스틱제품(22), 가구(32), 기타제품(33)

- **중화학공업 :** 펄프·종이·종이제품(17), 화합물질·화학제품(20), 의료용 물질·의약품(21), 비금속광물(23), 제1차 금속(24), 금속가공제품(25), 전자부품·컴퓨터·영상·음향·통신장비(26), 의료·정밀·광학·시계(27), 전기장비(28), 기타기계·장비(29), 자동차·트레일러(30), 기타운송장비(31)

○ **형태별**

- **가공조립 :** 금속가공제품(25), 전자부품·컴퓨터·영상·음향·통신장비(26), 의료·정밀·광학·시계(27), 전기장비(28), 기타 기계·장비(29), 자동차·트레일러(30), 기타운송장비(31)

- **기초소재 :** 목재 및 나무제품(16), 펄프·종이·종이제품(17), 화합물질·화학제품(20), 고무·플라스틱제품(22), 비금속광물(23), 제1차 금속(24)

- **생활관련 :** 식료품(10), 음료(11), 섬유제품(13), 의복·의복액세서리·모피제품(14), 가죽·가방·신발(15), 인쇄·기록매체 복제(18), 의료용 물질·의약품(21), 가구(32), 기타제품(33)

○ **규모별**

- **종사자수 기준 :** 영세소기업(5~9인), 소기업(5~49인), 중기업(50~299인)

□ **자료 이용시 유의사항**

○ 전월대비, 전분기대비 등 최근의 경기변동을 파악하는 경우 계절조정지수를 이용하고, 전년동월대비 등 장기시계열을 비교 분석하는 경우 원지수를 이용

- 계절조정지수는 X-12-ARIMA 방식 적용(계절요인, 명절요인, 조업일수 요인을 제거)

○ 자료의 수치는 반올림되었으므로 부분의 합계가 전체의 합계와 일치하지 않을 수도 있음

16.61 / 28a3824a-a5d / 2013-03-29 08:50:59 / 22710 / 709 소중한 고객정보 지킴이, 바로 당신 입니다!

□ 산업분류 명칭 안내

○ 본 보고서에 사용한 제조업 산업분류 명칭은 표준산업분류상의 산업분류명이 너무 길어 아래와 같이 약칭을 사용

산업분류 부호	본 보고서에 사용한 산업분류명	한국표준산업분류상 산업분류명
C10	식료품	식료품 제조업
C11	음료	음료 제조업
C13	섬유제품	섬유제품 제조업; 의복제외
C14	의복·모피	의복, 의복액세서리 및 모피제품 제조업
C15	가죽·신발	가죽, 가방 및 신발제조업
C16	나무제품	목재 및 나무제품 제조업; 가구제외
C17	종이제품	펄프, 종이 및 종이제품 제조업
C18	인쇄·기록매체	인쇄 및 기록매체 복제업
C20	화학제품	화학물질 및 화학제품 제조업; 의약품제외
C21	의약품	의료용물질 및 의약품 제조업
C22	고무·플라스틱제품	고무제품 및 플라스틱제품 제조업
C23	비금속광물	비금속광물 제품 제조업
C24	1차금속	1차금속 제조업
C25	금속가공제품	금속가공제품 제조업; 기계 및 가구제외
C26	전자부품·컴퓨터	전자부품, 컴퓨터, 영상, 음향 및 통신장비 제조업
C27	의료정밀광학	의료, 정밀, 광학기기 및 시계 제조업
C28	전기장비	전기장비 제조업
C29	기계장비	기타 기계 및 장비 제조업
C30	자동차	자동차 및 트레일러 제조업
C31	기타운송장비	기타운송장비 제조업
C32	가구	가구 제조업
C33	기타제품	기타제품 제조업

16.61 / 28a3824a-a5d / 2013-03-29 08:50:59 / 22710 / 709 소중한 고객정보 지킴이, 바로 당신 입니다!

□ 2013년 중소제조업 동향 월별 공표 일정

보 도 자 료 명	공 표 일 자
2013년 1월 중소제조업 동향	2013년 2월 28일
2013년 2월 중소제조업 동향	2013년 3월 29일
2013년 3월 중소제조업 동향	2013년 4월 29일
2013년 4월 중소제조업 동향	2013년 5월 30일
2013년 5월 중소제조업 동향	2013년 6월 28일
2013년 6월 중소제조업 동향	2013년 7월 30일
2013년 7월 중소제조업 동향	2013년 8월 29일
2013년 8월 중소제조업 동향	2013년 9월 30일
2013년 9월 중소제조업 동향	2013년 10월 30일
2013년 10월 중소제조업 동향	2013년 11월 28일
2013년 11월 중소제조업 동향	2013년 12월 30일
2013년 12월 중소제조업 동향	2014년 1월 28일

※ 공표일정은 변경될 수 있으며, 일정 변경시 IBK경제연구소 홈페이지와 보도자료 본 페이지를 통해 공표일정을 재게재 하겠습니다.

16.61 / 28a3824a-a5d / 2013-03-29 08:50:59 / 22710 / 709 소중한 고객정보 지킴이, 바로 당신 입니다!